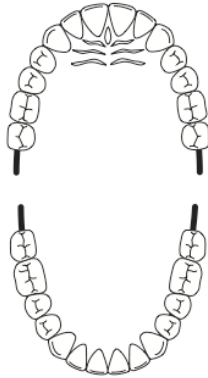
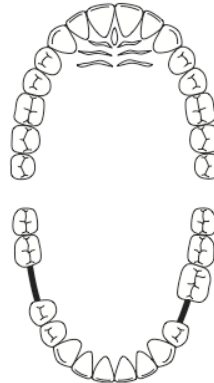


Gruppe A: Antagonistischer Kontakt in allen Stützzonen

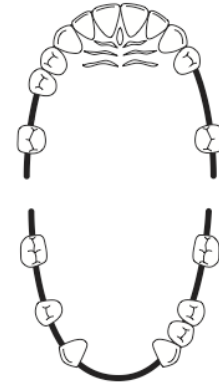
A1: Beide Kiefer vollbezahnt, alle Zähne wieder aufbaufähig



A2: Ein Kiefer vollbezahnt, ein Kiefer mit zahnbegrenzten Lücken

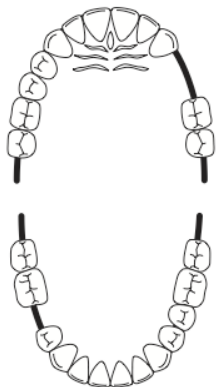


A3: Beide Kiefer mit Lücken, Abstützung in allen vier Stützzonen

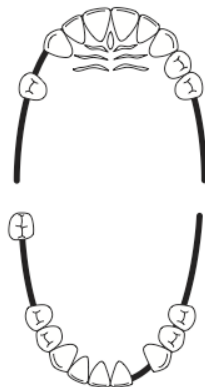


Gruppe B: Antagonistischer Kontakt nicht in allen Stützzonen

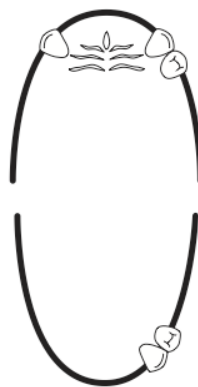
B1: Antagonistischer Kontakt in drei Stützzonen



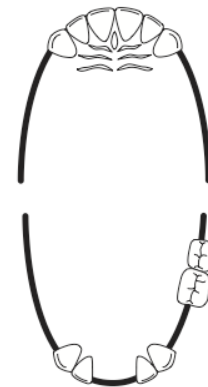
B2: Antagonistischer Kontakt in zwei Stützzonen



B3: Antagonistischer Kontakt in einer Stützzonen

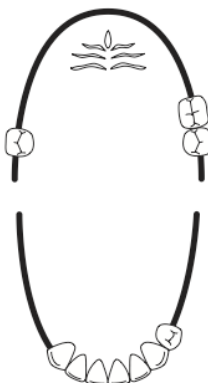


B4: Antagonistischer Kontakt außerhalb der Stützzonen (im Frontzahnbereich)

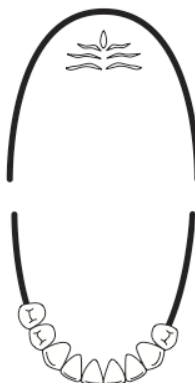


Gruppe C: Kein antagonistischer Kontakt

C1: Restzähne in beiden Kiefern



C2: Restzähne in einem Kiefer



C3: Keine Zähne

